



GUIA PARA EL USO DE LA PLATAFORMA WEB DE AUTORIZACIONES DE SELLO BICENTENARIO



 BICENTENARIO PERÚ 2021	GUIA DE USO	USO EXTERNO
	PEB.003	Página 2 de 12

Contenido

1.	INTRODUCCIÓN.....	3
2.	CONSIDERACIONES GENERALES	3
	OBJETIVO	3
	ALCANCE	3
	FUNCIONALIDAD DE LA PLATAFORMA.....	3
3.	REQUERIMIENTOS BÁSICOS	3
	REQUERIMIENTOS DE HARDWARE	4
	REQUERIMIENTOS DE SOFTWARE.....	4
4.	ACCESO AL MÓDULO	4
5.	REGISTRO DE USUARIO.....	5
6.	INICIO DE SESIÓN Y REGISTRO DE SOLICITUD.....	6
7.	SOLICITUD OBSERVADA	9
8.	SEGUIMIENTO DEL ESTADO DE LA SOLICITUD	10
9.	RECORDAR CONTRASEÑA.....	10
10.	SALIR DEL SISTEMA.....	11

 BICENTENARIO PERÚ 2021	GUIA DE USO	USO EXTERNO
	PEB.003	Página 3 de 12

1. INTRODUCCIÓN


El Sello Bicentenario se otorgará en calidad de respaldo nominal a un emprendimiento, iniciativa, actividad o proyecto que, por su alcance y contenido, sea de relevancia para la promoción del Bicentenario de la Independencia del Perú como evento histórico, así como para el fortalecimiento de los valores que representa el Proyecto.

2. CONSIDERACIONES GENERALES

OBJETIVO	El objetivo de la presente guía es brindar a los administrados las orientaciones generales para registrar la solicitud de uso de Sello Bicentenario y cómo realizar el seguimiento correspondiente.
ALCANCE	La presente guía está dirigida a persona natural o jurídica que necesite solicitar el uso de sello bicentenario para alguna iniciativa.
FUNCIONALIDAD DE LA PLATAFORMA	<ul style="list-style-type: none"> • Permite realizar el Registro de Usuario • Permite iniciar sesión y proceder con el registro de una nueva solicitud • Permite recordar contraseña • Permite realizar el seguimiento del estado de la solicitud y verificar los documentos finales de autorización.

3. REQUERIMIENTOS BÁSICOS

Para el uso de la plataforma de Sello Bicentenario, se deben considerar los siguientes requerimientos básicos:

 BICENTENARIO PERÚ 2021	GUIA DE USO	USO EXTERNO
	PEB.003	Página 4 de 12

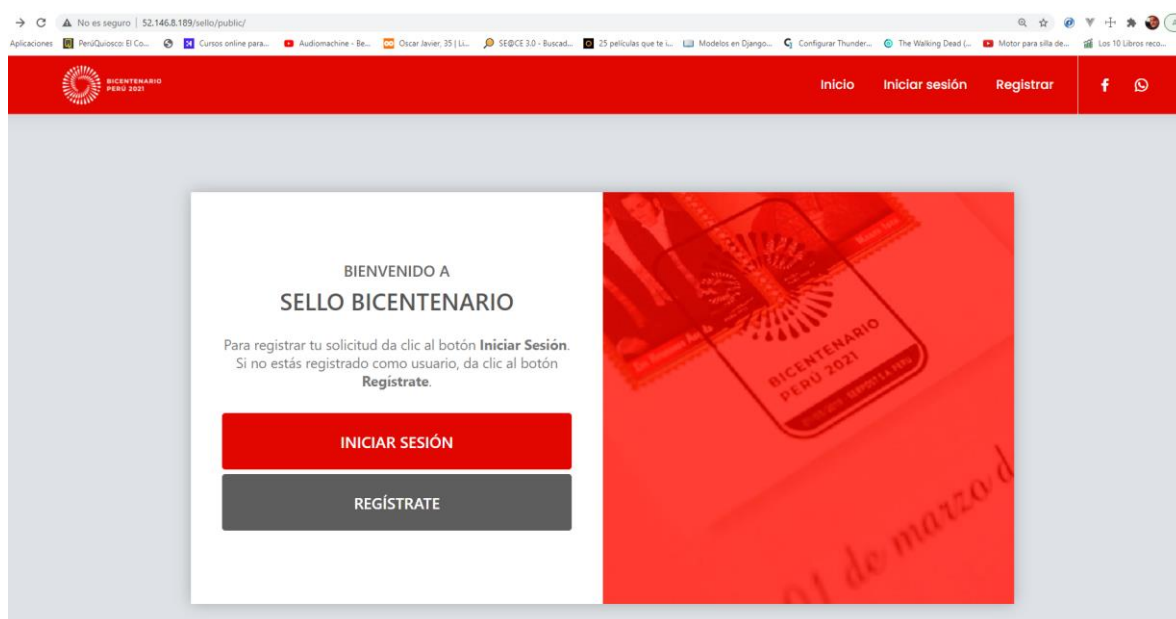
REQUERIMIENTOS DE HARDWARE	<ul style="list-style-type: none"> • Procesador de datos Core i3 o posterior • 128 GB de memoria RAM o posterior
REQUERIMIENTOS DE SOFTWARE	<ul style="list-style-type: none"> • Sistema Operativo Windows 7 o superior • Conexión a Internet • Resolución mínima de 800x600 • Tener instalado un navegador de internet <ul style="list-style-type: none"> • Microsoft Edge • Mozilla Firefox • Google Chrome • Opera u otro


4. ACCESO AL MÓDULO

1. Para ingresar a este módulo ingrese la siguiente dirección en el navegador:

<https://bicentenario.gob.pe/selloweb>

2. Se mostrará una pantalla donde debe elegir la opción: **REGÍSTRATE**



 BICENTENARIO PERÚ 2021	GUIA DE USO	USO EXTERNO
	PEB.003	Página 5 de 12

5. REGISTRO DE USUARIO


1. Se mostrará el formulario que le permitirá ingresar sus datos

* Todos los campos son requeridos.

Estoy de acuerdo con la [Política de Privacidad](#)

¿Olvidaste tu contraseña?
Iniciar sesión

2. Revise la política de Privacidad.


**BICENTENARIO
PERÚ 2021**


Política de Privacidad

De acuerdo al art. 13.5 de la Ley 29733 Ley de Protección de Datos Personales, los datos personales solo pueden ser objeto de tratamiento con consentimiento de su titular, el cual debe ser previo, informado, expreso e inequívoco. Por ello, presentamos esta política de privacidad, que busca explicar qué datos recibimos de ti y para qué los emplearemos.

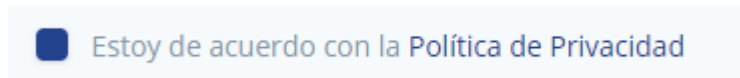
Los datos personales, que consignaste al momento de registrarte en esta plataforma, serán empleados para el envío de correos relacionados al uso de la plataforma (creación de usuario, cambio de contraseña y/o contraseña perdida, observaciones de la solicitud y atención de la solicitud).

Estos datos serán almacenados en los servidores de la plataforma para los fines antes señalados, salvo la contraseña, que solo será de tu conocimiento. Las únicas personas que tendrán acceso a esta información son el personal encargado de la plataforma, el que la poseerá para los fines señalados en el anterior párrafo, y que no podrá compartir ninguno de estos datos, por tratarse de una infracción grave de acuerdo al artículo 38 de la Ley 29733.

Los datos permanecerán en poder de la plataforma hasta que decidas abandonarla, hasta que esta sea dada de baja o transferida a otra entidad.

 BICENTENARIO PERÚ 2021	GUIA DE USO	USO EXTERNO
	PEB.003	Página 6 de 12

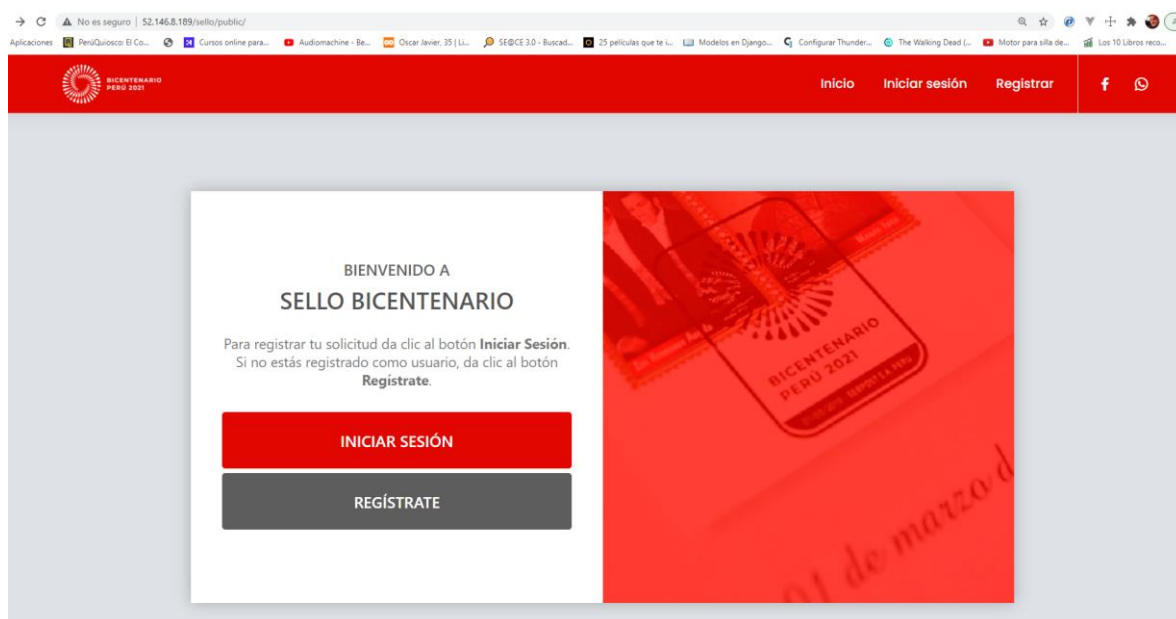
3. Luego de clic en la opción “Estoy de acuerdo con la Política de Privacidad



4. Luego haga clic en Aceptar.
5. El sistema lo derivará al formulario para registrar su solicitud. Si desea hacerlo en el momento puede continuar en el apartado 6.2. De lo contrario puede ingresar posteriormente según el apartado 6.

6. INICIO DE SESIÓN Y REGISTRO DE SOLICITUD

1. Cuando el usuario desee ingresar su solicitud debe dar clic en **INICIAR SESIÓN.**



2. Se mostrará la pantalla para registrar la solicitud. Recuerde que sólo podrá navegar a la siguiente pestaña, luego de consignar todos los datos. Y los campos que muestran (*) son obligatorios.



Inicio

Datos Institucional

Sobre la iniciativa

Datos Básicos

Nombre de iniciativa *

Coloca aquí el nombre de tu iniciativa

¿Qué desea solicitar? *

Uso de la marca

Tipo de iniciativa *

Iniciativa institucional

Siguiente

Inicio

Datos Institucional

Sobre la iniciativa

Datos Básicos

Ambito

Nacional

RUC *

Ingrese número de RUC

Razon Social*

Ingrese razón social

Partida electrónica SUNARP*

Ingrese número de partida electrónica

Domicilio legal (Av. / Calle / Jirón / Psje. / N° / Dpto. / Mz. / Lote / Urb.)*

Ingrese dirección

Distrito / Ciudad *

Ingrese distrito / ciudad

Provincia *


Ingrese provincia

Región o estado *

Ingrese región o estado

Pais *

Perú

 BICENTENARIO PERÚ 2021	GUIA DE USO	USO EXTERNO
	PEB.003	Página 8 de 12

Inicio Datos Institucional **Sobre la iniciativa**

Sobre la iniciativa

Categoría iniciativa *

Elije la Categoría

Ámbito de uso *

Elije la ambito

Estrategia de difusión

Mencione las estrategias de difusión y/o promoción que utilizará para difundir la iniciativa

Explicar brevemente la(s) estrategia(s) de difusión y/o promoción a desarrolla para la iniciativa propuesta y colocar los enlaces web completos en caso de difusión en redes sociales y página web. De ser el caso, especificar si la difusión se realizará por medios escritos (periódicos, revistas, etc) y medios tradicionales (televisión, radio, etc)

De ser el caso, adjunte modelos de piezas gráficas en las que empleará la marca *

Puede subir las piezas en un PDF de hasta 6 Mb.

Seleccionar archivo | Ningún archivo seleccionado

Piezas gráficas *

Mencione claramente todas las piezas gráficas en las que la marca estará presente en su iniciativa. Asimismo, consigne los logotipos institucionales o comerciales que acompañarán su propuesta (de ser el caso, adjunte modelos)

- Finalizado el registro, dar clic en la opción ENVIAR.
- Posteriormente se mostrará la pantalla indicando que la solicitud ha sido enviada satisfactoriamente.

De ser el caso, adjunte modelos de piezas gráficas en las que empleará la marca *

Puede subir las piezas en un PDF de hasta 6 Mb.

Seleccionar archivo | Quinto Informe

Piezas gráficas *

Piezas gráficas *

Describa la iniciativa *

Describa la iniciativa *

Fecha de inicio * 23/03/2021 **Fecha de término *** 23/03/2021


Elige la(s) Bandera(s) a la que está alineada *

¡Felicidades!

Su solicitud ha sido enviada satisfactoriamente

Gracias!

- Y se remitirá un correo al usuario final de confirmación.

	<p>GUIA DE USO</p>	<p>USO EXTERNO</p>
	<p>PEB.003</p>	<p>Página 9 de 12</p>

SB Sello Bicentenario <sello@bicentenario.gob.pe>
 Mié 26/05/2021 17:09
 Para: Usted

Sr(a) Elizabeth Sabana

Se ha generado la solicitud PEB202100002. de Sello Bicentenario. Para visualizar su registro y estado.

Por favor acceda al siguiente link: <http://52.146.8.189/sello/public/login>

Atentamente

Proyecto Especial Bicentenario

7. SOLICITUD OBSERVADA

1. El administrado recibirá una notificación de que su solicitud ha sido observada.

SB Sello Bicentenario <sello@bicentenario.gob.pe>
 Mié 26/05/2021 17:07
 Para: Usted

Sr(a) Elizabeth Sabana

Le informamos que su solicitud PEB202100002 para el uso del Sello Bicentenario ha sido observado, deberá revisar el Módulo Virtual de Sello Bicentenario.

nombre: falta cambiar

<http://52.146.8.189/sello/public/login>

Atentamente

Proyecto Especial Bicentenario

Nota: Este correo fue generado automáticamente y enviado por el Sistema de Mensajería del PEB, favor de no responder.

2. Inmediatamente, el administrado ingresará con su usuario y contraseña y visualizará la opción de solicitudes.




3. Seleccionará el numero de solicitud observada y dará clic en la opción EDITAR.

Solicitudes

ID	NUM TICKET	NOMBRE INICIATIVA	QUÉ SOLICITO	TIPO DE INICIATIVA	ESTADO	DEPARTAMENTO	USUARIO CREACIÓN	FECHA CREACIÓN	ACCIONES
3	PEB202100003	prueba 26 mayo III	uso	empresarial	Observado	UCE	Elizabeth Sabana	2021-05-26 18:00:08	Ver detalle Editar

4. Los datos de la solicitud se cargarán automáticamente y el usuario podrá editar los campos que fueron observados.

 BICENTENARIO PERÚ 2021	GUIA DE USO	USO EXTERNO
	PEB.003	Página 10 de 12

- Terminará de ingresar los datos y dará nuevamente clic en el botón ENVIAR, para que la solicitud siga con el trámite correspondiente.

8. SEGUIMIENTO DEL ESTADO DE LA SOLICITUD

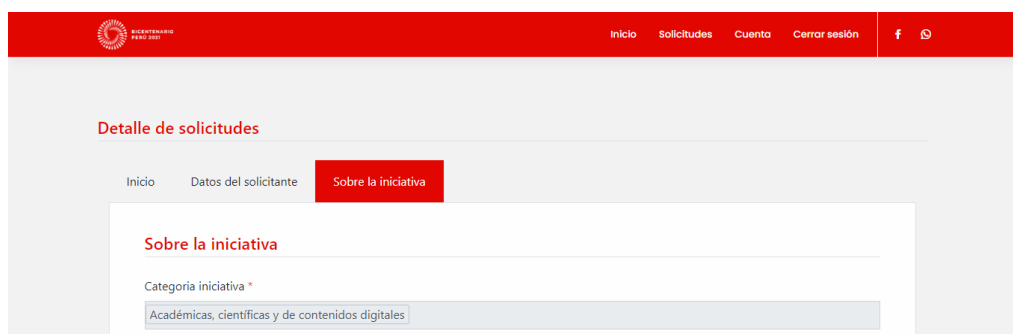
- El sistema permitirá que el usuario realice el seguimiento del estado de su solicitud.

Solicitudes

ID	NUM TICKET	NOMBRE INICIATIVA	QUÉ SOLICITO	TIPO DE INICIATIVA	ESTADO	DEPARTAMENTO	USUARIO CREACIÓN	FECHA CREACIÓN	ACCIONES
63	PEB202100063	CONGRESO CIENTIFICO PARA EL BICENTENARIO DE LA INDEPENDENCIA DEL PERU	uso	institucional	En Proceso	MP	Valentina Sabana Bazan	2021-04-21 18:47:53	Ver detalle

Total 1 registro(s)

- El usuario puede visualizar los datos consignados en su solicitud, haciendo clic en el botón VER DETALLE.



Detalle de solicitudes

Inicio Datos del solicitante **Sobre la iniciativa**

Sobre la iniciativa


Categoría iniciativa *

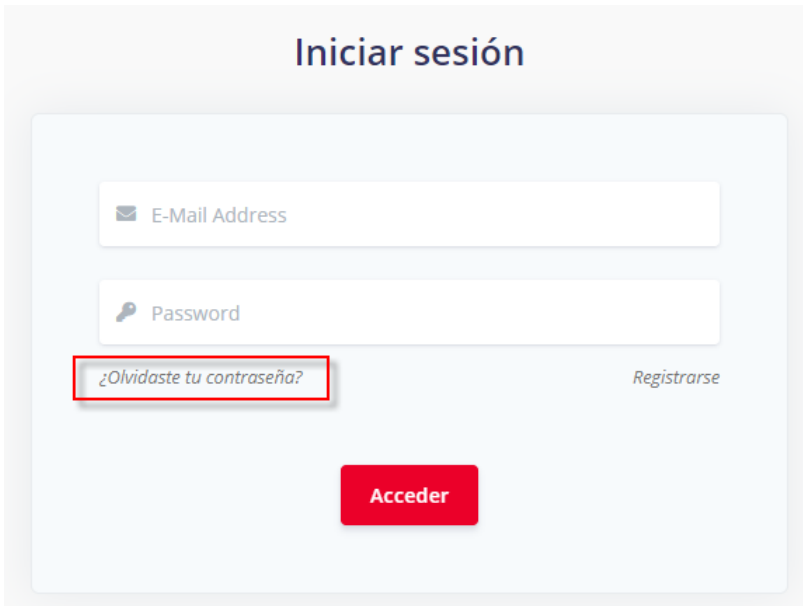
Académicas, científicas y de contenidos digitales

- El usuario no podrá modificar la solicitud, mientras que esta no sea observada, y solo estará disponible en este proceso.
- Finalmente, recibirá un correo que le permitirá visualizar el documento que AUTORIZA o DENIEGA, el pedido de uso de la marca Bicentenario.

9. RECORDAR CONTRASEÑA

- Si el usuario olvidó su contraseña puede dar clic en la opción **¿Olvidaste Contraseña?**

 BICENTENARIO PERÚ 2021	GUIA DE USO	USO EXTERNO
	PEB.003	Página 11 de 12



- Ingresar su email y seleccionar el botón RESTABLECER.



- El sistema enviará automáticamente un correo al usuario para apoyarlo con su contraseña.

10. SALIR DEL SISTEMA

Para salir del sistema deberá dar clic en la opción CERRAR SESIÓN.



The screenshot shows a web application interface with a red header. The header contains the logo on the left and navigation links: 'Inicio', 'Solicitudes', 'Cuenta', 'Cerrar sesión', and social media icons for Facebook and Twitter. Below the header, there are three tabs: 'Inicio' (selected), 'Datos Institucional', and 'Sobre la iniciativa'. A warning message states: 'La información consignada en el formulario tiene carácter de declaración jurada, debe ser llenado en su totalidad'. The main section is titled 'Datos Básicos' and contains a text input field for 'Nombre de La Iniciativa Bicentenario *' with the placeholder 'Coloca aquí el nombre de tu iniciativa' and a note: '(Colocar cómo se identifica la actividad, proyecto y/o evento diseñado en el marco de la Conmemoración del Bicentenario de la Independencia del Perú y que responden a los Ejes del Bicentenario)'. Below this are two dropdown menus: '¿Qué desea solicitar? *' with 'Uso de la marca' selected, and 'Tipo de iniciativa *' with 'Iniciativa institucional' selected. A red 'Siguiente' button is at the bottom of the form.